

Dorina Rișcuța

Supercaietul meu de comunicare

– fișe de lucru pentru clasa pregătitoare –

Ediția a II-a, revizuită



Cuprins

Modulul 1

Cine sunt eu? Fișa de lucru nr. 1	4
Albă-ca-Zăpada și cei șapte pitici	9
Sunetul a. Literele a și A. Fișa de lucru nr. 2	10
Sunetul m. Literele m și M. Fișa de lucru nr. 3	14
Sunetul i. Literele i și I. Fișa de lucru nr. 4	18
Sunetul u. Literele u și U. Fișa de lucru nr. 5	21
Sunetul n. Literele n și N. Fișa de lucru nr. 6	24
Să ne jucăm cu literele!.....	27

Modulul 2

Capra cu trei iezi	30
Sunetul e. Literele e și E. Fișa de lucru nr. 7	31
Sunetul r. Literele r și R. Fișa de lucru nr. 8	35
Sunetul c. Literele c și C. Fișa de lucru nr. 9.....	39
Sunetul o. Literele o și O. Fișa de lucru nr. 10.....	43
Sunetul ă. Literele ă și Ă. Fișa de lucru nr. 11	48
Să ne jucăm cu literele!.....	52

Modulul 3

Scufița Roșie	54
Sunetul l. Literele l și L. Fișa de lucru nr. 12	55
Sunetul s. Literele s și S. Fișa de lucru nr. 13	60
Sunetul v. Literele v și V. Fișa de lucru nr. 14.....	64
Sunetul ș. Literele ș și Ș. Fișa de lucru nr. 15	68
Să ne jucăm cu literele!.....	71

Modulul 4

Ursul păcălit de vulpe	73
Sunetul t. Literele t și T. Fișa de lucru nr. 16	74
Sunetul p. Literele p și P. Fișa de lucru nr. 17.....	78
Sunetul d. Literele d și D. Fișa de lucru nr. 18	81
Sunetul î. Literele î și Î. Fișa de lucru nr. 19	85
Sunetul â. Literele â și Â. Fișa de lucru nr. 20	88
Sunetul b. Literele b și B. Fișa de lucru nr. 21	92
Sunetul ț. Literele ț și Ț. Fișa de lucru nr. 22	96
Sunetul g. Literele g și G. Fișa de lucru nr. 23	100
Sunetul h. Literele h și H. Fișa de lucru nr. 24	105
Sunetul f. Literele f și F. Fișa de lucru nr. 25	109
Sunetul j. Literele j și J. Fișa de lucru nr. 26	113
Să ne jucăm cu literele!.....	117

Modulul 5

Punguța cu doi bani.....	120
Sunetul z. Literele z și Z. Fișa de lucru nr. 27.....	121
Sunetul x. Literele x și X. Fișa de lucru nr. 28	126
Sunetul k. Literele k și K. Fișa de lucru nr. 29	130
Sunetele q, w, y. Literele q, Q, w, W, y, Y. Fișa de lucru nr. 30	134
Să ne jucăm cu literele!.....	139

Cine sunt eu?


Fișa de lucru nr. 1

- 1.1. Identificarea semnificației unui mesaj scurt, pe teme familiare, rostit clar și rar;
- 2.1. Pronunțarea clară a sunetelor și a cuvintelor în enunțuri simple;
- 3.1. Recunoașterea unor cuvinte uzuale, din universul apropiat, scrise cu litere mari și mici de tipar;
- 4.3. Exprimarea unor idei, trăiri personale și informații prin intermediul limbajelor neconvenționale.

1. Colorează literele folosind culori diferite pentru fiecare cuvânt.

CINE SUNT EU?

2. Desenează portretul tău.




EU SUNT


3. Colorează pe tastatură literele care compun numele tău.




4. Completează desenul astfel încât să fie atâtea lumânări câți ani ai împlinit.




5. Conturează-ți mâna. Desenează câte o floare în vârful fiecărui deget.



6. Colorează imaginea potrivită anotimpului în care te-ai născut.




7. Desenează cadoul pe care îl dorești de ziua ta.



8. Desenează familia ta. Prezintă-le colegilor fiecare membru al familiei tale.

9. Colorează imaginile care arată ce îți place ție să faci. Completează cu alte activități, făcând desene potrivite în chenarele de mai jos.



10. ➡ Desenează floarea, fructul și animalul tău preferat.

➡ Cum te simți azi? Reprezintă prin desen.

Cum ai lucrat?



Foarte bine!



Bine!



Puteam mai bine!

MESAJ DE LA DOAMNA

Albă-ca-Zăpada și cei șapte pitici

după Frații Grimm

A fost odată o mică prințesă pe care o chema Albă-ca-Zăpada și care locuia într-un castel, împreună cu tatăl ei, regele, și cu mama ei vitregă, regina. Anii treceau, Albă-ca-Zăpada creștea și se făcea tot mai frumoasă, iar regina devenea tot mai pizmașă pe fiica ei vitregă! În fiecare zi, regina intra în camera ei de taină și întreba o oglindă fermecată:

— Oglindă-oglinjoară, cine-i cea mai frumoasă din țară?

O vreme, de fiecare dată când era întrebată, oglinda îi răspundea:

— Tu, regina mea, ești cea mai frumoasă din țară!

Dar veni și ziua în care oglinda îi zise:

— Ești frumoasă, regina mea, dar Albă-ca-Zăpada este și mai frumoasă decât tine!

Regina se mânie cumplit... Chemă la ea un vânător și-i porunci s-o ducă pe fată în pădure și acolo s-o omoare! Fiindu-i milă de ea, acesta a lăsat-o în viață și i-a dus împărătesei inima unei căprioare în locul inimii fetei.

Rătăcind prin pădure, Albă-ca-Zăpada descoperi căsuța piticilor. Acolo o găsiră cei șapte pitici când se întoarseră de la muncă.

După ce fata se trezi din somn și le povesti ce i se întâmplase, fiind de felul lor buni la suflet, piticii o poftiră să locuiască în căsuța lor.

Din ziua aceea, copila se îndeletnici cu dereticatul căsuței și cu gătitul.

De fiecare dată când plecau la lucru, piticii nu uitau s-o povățuiască să nu care cumva să deschidă ușa vreunui străin. Curând însă, regina cea haină află de la oglinda fermecată că Albă-ca-Zăpada trăiește și că a găsit găzduire în căsuța celor șapte pitici. Așa că, fiind și vrăjitoare, se prefăcu într-o bătrână, pregăti un coș cu mere otrăvite și plecă la căsuța piticilor. Albă-ca-Zăpada se milostivi de ea și, crezând că-i o băbuță săracă, îi cumpără merele. Apoi luă unul roșu aprins, mușcă din el și căzu la pământ ca secerată!

Mare a fost necazul piticilor atunci când, întorcându-se de la muncă, dădură peste copila care zăcea pe iarba din fața căsuței. Și, cum nu reușiră să o readucă în simțiri, piticii o crezură moartă. Așa că o așezară într-un coșciug de cleștar, ca să-i poată admira și pe mai departe frumusețea, și o duseră într-o poieniță, nu departe de căsuța lor. Peste câteva zile, lângă piticii care o jeleau pe biata fată, se opri din drumul său un tânăr și chipeș prinț. Tânărul o îndrăgi pe Albă-ca-Zăpada și se rugă de pitici să-l lase să ducă sicriul la castelul său. Inimoișii pitici se îndurară de el și i-l dăruiră. Pe drum însă, slugile prințului scăpară sicriul din mâini. Datorită zdruncinăturii, bucățița de măr sări din gâtul fetei. Ea își reveni în simțiri și cei doi tineri se îndrăgostiră pe dată. În scurt timp făcură și nunta. Și au trăit fericiți până la adânci bătrâneți.




Sunetul a. Literele a și A

Fișa de lucru nr. 2

- 1.2. Identificarea unor informații variate dintr-un mesaj scurt, rostit clar și rar;
 2.4. Exprimarea propriilor idei în contexte cunoscute, manifestând interes pentru comunicare;
 3.4. Exprimarea în cuvinte proprii a mesajelor rediate pe suport vizual sau auditiv, manifestând interes pentru lucrul cu cartea;
 4.1. Trasarea elementelor grafice și a conturilor literelor, folosind resurse variate.

1. Colorează-mă!



2. Ascultă povestea *Albă-ca-Zăpada și cei șapte pitici*, apoi găsește intrusul.



3. Albă-ca-Zăpada, pentru a ajunge la căsuța piticilor, calcă numai pe pietricelele pe care sunt scrise literele a, A. Ajut-o să găsească drumul, colorând litera a cu roșu și litera A cu albastru.

